

Eerste leerjaar

Beste toppers van het eerste leerjaar en ouders,

Het zijn niet de ideale omstandigheden, maar om de vakantiemodus nog even uit te stellen, zijn hier een aantal opdrachten die ideaal zijn om te herhalen.

WEEK 1 (16.03.'20 – 20.03.'20)

Rekenen

- ❖ Rekendoosjes herhalen
 - Splittingsen tot 10 (Zonder stippenkaart)
 - Optellen en aftrekken tot 10 (Zonder stippenkaart)

Als deze goed geautomatiseerd zijn, zal dit een vlotte start bevorderen bij de hervatting van de lessen.
- ❖ Wibbelboek -p. 72
- p. 73
- ❖ Extra werkblaadjes: zie pdf (6 blaadjes)
 - Wie niet kan afdrukken, mag de oefeningen, of gelijkaardige, ook overschrijven op een blad.
- ❖ Bingel (zie taken)

Lezen

- ❖ Parellezen verder zetten (nog voor 3 weken voorzien)
 - Wat je kan gebruiken:
 - leesboekje kern 8
 - Veilig & Vlot
 - eigen leesboekjes
 - site juf Bijtje (www.jufbijtje.nl)
 - YouTube: robotlezen
- ❖ Werkschrift taal kern 8 p. 10, 11, 12 en 13

Schrift

- ❖ Dictee (pdf: zie bijlage woorden + notitiebladen), 2 keer per week
 - Ook hier mag het op een gewoon blad, indien je niet kan printen.

Mailadressen juffen:

lies.broucker@basisschoolwezel.be
nadine.stockmans@basisschoolwezel.be
Laura.bakelants@basisschoolwezel.be


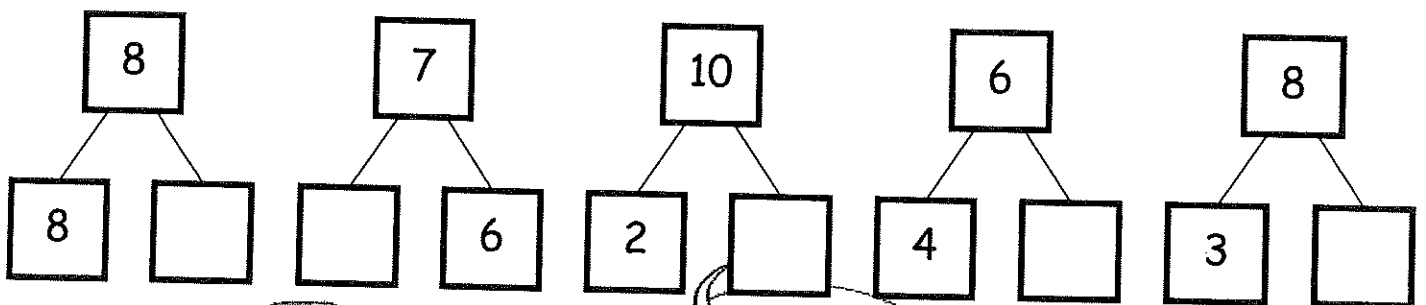
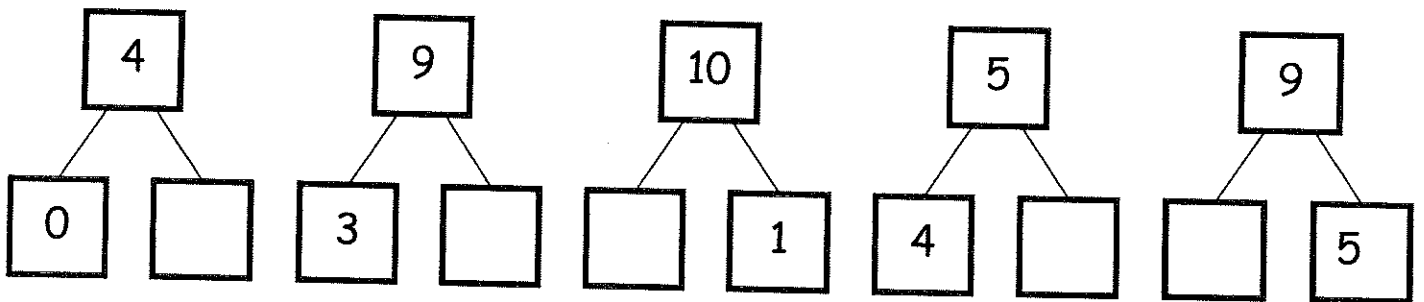
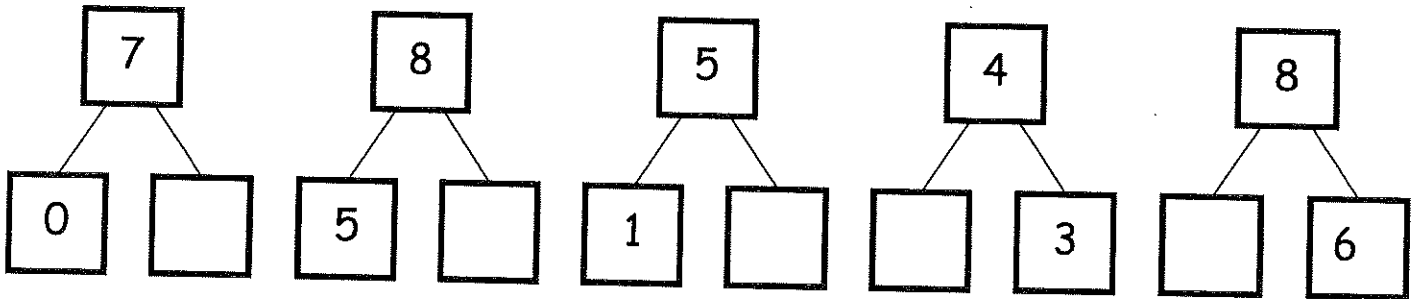
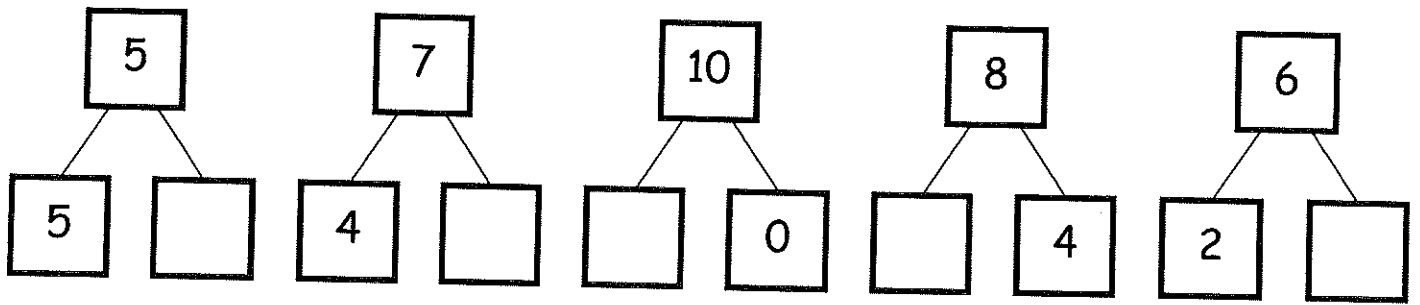
Eerste leerjaar

Handige en leerrijke websites en extra's:

- ❖ Junior Einstein (zie online oefenen, groep 3)
- ❖ www.inmnsas.nl
- ❖ www.juffiepuffie.com

Mailadressen juffen:

lies.broucker@basisschoolwezel.be
nadine.stockmans@basisschoolwezel.be
Laura.bakelants@basisschoolwezel.be




...../20

8 6 3 5 9

2 3 0 2 4

10 5 7 6 8

0 3 4 4 4



5 10 9 3 7 2


2 8 5 2 2 1

4 8 6 3 9 1


2 6 5 2 7 1

7 10 4 5 8 9

3 1 3 4 7 9



...../30



$8 + 2 = \underline{\hspace{2cm}}$

$1 + 8 = \underline{\hspace{2cm}}$

$4 + 2 = \underline{\hspace{2cm}}$

$4 - 3 = \underline{\hspace{2cm}}$

$2 - 1 = \underline{\hspace{2cm}}$

$9 - 8 = \underline{\hspace{2cm}}$

$2 - 0 = \underline{\hspace{2cm}}$

$7 + 3 = \underline{\hspace{2cm}}$

$3 + 5 = \underline{\hspace{2cm}}$

$10 - 10 = \underline{\hspace{2cm}}$

$6 + 4 = \underline{\hspace{2cm}}$

$2 - 2 = \underline{\hspace{2cm}}$

$8 + 1 = \underline{\hspace{2cm}}$

$7 - 3 = \underline{\hspace{2cm}}$

$7 - 1 = \underline{\hspace{2cm}}$

$7 - 7 = \underline{\hspace{2cm}}$

$4 - 4 = \underline{\hspace{2cm}}$

$3 + 6 = \underline{\hspace{2cm}}$

$9 + 1 = \underline{\hspace{2cm}}$

$10 - 1 = \underline{\hspace{2cm}}$

$9 - 3 = \underline{\hspace{2cm}}$

$1 - 1 = \underline{\hspace{2cm}}$

$6 - 2 = \underline{\hspace{2cm}}$

$7 + 2 = \underline{\hspace{2cm}}$

$3 - 1 = \underline{\hspace{2cm}}$

$5 + 5 = \underline{\hspace{2cm}}$

$9 - 1 = \underline{\hspace{2cm}}$

$1 + 6 = \underline{\hspace{2cm}}$

$10 - 7 = \underline{\hspace{2cm}}$

$5 - 2 = \underline{\hspace{2cm}}$

...../10

...../10

...../10

$7+1=$ _____

$1-1=$ _____

$8+1=$ _____

$2-1=$ _____

$3+1=$ _____

$2+6=$ _____

$3+4=$ _____

$7+3=$ _____

$3+2=$ _____

$10-10=$ _____

$3-3=$ _____

$1+6=$ _____

$2+8=$ _____

$1+8=$ _____

$8+2=$ _____

$2+4=$ _____

$4+5=$ _____

$7-3=$ _____

$5-3=$ _____

$5+4=$ _____

$5+2=$ _____

$9+1=$ _____

$1+7=$ _____

$4+6=$ _____

$5-5=$ _____

$7-1=$ _____

$8-3=$ _____

$2-2=$ _____

$9-1=$ _____

$9-3=$ _____

...../10

...../10

...../10



Rekenen tot 20: tovervinger


$$15 - 2 = \dots\dots$$

$$18 - 4 = \dots\dots\dots$$

$$13 + 3 = \dots\dots$$

$$16 + 4 = \dots\dots$$

$$16 - 5 = \dots\dots$$



$$17 - 4 = \dots\dots$$

$$20 - 6 = \dots\dots$$

$$11 + 8 = \dots\dots$$

$$19 + 1 = \dots\dots$$

$$19 - 4 = \dots\dots\dots$$

Rekenen tot 20: tovervinger


$15 - 4 = \dots\dots$

$14 - 2 = \dots\dots$

$16 + 3 = \dots\dots$

$18 - 4 = \dots\dots$

$6 + 12 = \dots\dots$



$12 + 5 = \dots\dots$

$19 - 7 = \dots\dots$

$4 + 15 = \dots\dots$

$15 - 3 = \dots\dots$

$15 - 5 = \dots\dots$

Schrijven: Dictee

Dictee 1

Letters:

sch, eu, uu, ui, ie, w, g, ch, u, j, b, ei

woorden:

schaap, muur, lach, dier, vijf, bus

Zin:

ik eet een peer.

Dictee 2

Letters:

ij, z, ie, h, p, f, k, l, m, uu, eu, ui

woorden:

veel, beer, buis, bang, vink, vuur

Zin:

doe je met mij mee?

Dictee

The page contains ten sets of horizontal lines for handwriting practice. Each set is composed of three lines: a top red line, two middle blue lines, and a bottom red line. These sets are arranged vertically down the page, providing a template for writing the dictated text.